

# Kwartaalrapportage Pensioen in Beeld Q2 2025



Edith Maat  
11 september 2025

# Achtergrond

- Met Pensioen in Beeld verzamelen, beheren en analyseren we proactief gegevens met als doel relevante trends en ontwikkelingen in de pensioensector op regelmatige basis zelf te publiceren en duiden. Hiermee dragen we positief bij aan het vertrouwen in pensioen, alsook de reputatie van de Nederlandse pensioensector.
- Onderdeel van deze uitingen is deze rapportage, waarin we op kwartaalbasis cijfermatige inzichten delen met onze leden. De rapportage wordt uitsluitend verstrekt voor gebruik door de leden en voor de hiervoor genoemde doeleinden. Delen van de rapportage met andere partijen graag enkel in afstemming met de Pensioenfederatie.
- De rapportage is gebaseerd op informatie waarover de Pensioenfederatie beschikt aan het einde van het betreffende kwartaal. Ontwikkelingen die zich na deze datum hebben voorgedaan zijn niet in deze rapportage meegenomen.
- Bij het opstellen van de rapportage is gebruikgemaakt van gegevens die door derden aan ons zijn verstrekt. Hoewel zorg is besteed aan het controleren van de betrouwbaarheid van deze gegevens, aanvaarden we geen verantwoordelijkheid voor fouten of omissies door derden in gegevens.
- Heb je vragen over de cijfers of de analyses? [Laat het ons weten.](#)



# Inhoudsopgave



**01**

Actualiteiten



**02**

Ons ledenbestand



**03**

Cijfermatige inzichten



**04**

Transitiegegevens



**05**

Vooruitblik



**06**

Bijlagen





# Actualiteiten

- **Artikel Verbond van Verzekeraars** → “Hoe ziek is Nederland?”, 29 april 2025 ([link](#)).
  - Het aantal arbeidsongeschikten in ons land stijgt. Veel (jonge) werknemers kampen met een burn-out en ook de WIA-aanvragen nemen toe.
- **Paper Netspar** → “Gevolgen van levensloopschokken voor vermogensopbouw: Vooral arbeidsgerelateerde risico’s groot”, 2 april 2025 ([link](#)).
  - In het paper is onderzocht hoe levensloopschokken (langdurige werkloosheid, arbeidsongeschiktheid, echtscheiding en het overlijden van een partner) samenhangen met het verdiende inkomen en de vermogensopbouw gedurende het leven van degenen die de levensloopschok ervaren.
- **Paper Netspar** → “Het meten van de risico-aversie van individuele deelnemers aan pensioenregelingen”, 1 mei 2025 ([link](#)).
  - In dit artikel worden drie methoden vergeleken voor het meten van de risico-aversie van pensioendeelnemers.
- **DNB Wtp-vragenlijst** → “Voortgang transitie en aandachtspunten in het beoordelingsproces door DNB”, 19 juni 2025 ([link](#)).
- **Wtp transitiemonitor** van EY, 19 juni 2025 ([link](#)).





# Ons ledenbestand

- De Pensioenfederatie vertegenwoordigt de belangen van circa 140 pensioenfondsen.

Aantal leden	Ultimo 2022	Ultimo 2023	Ultimo 2024
Totaal aantal leden	156	149	141

- Onderstaande tabel betreffen de gegevens van onze Nederlandse leden. In het vervolg van de rapportage worden de cijfers voor alle Nederlandse pensioenfondsen getoond.

Aantal deelnemers	Ultimo 2022	Ultimo 2023	Ultimo 2024
Deelnemers	6,2 mln	6,4 mln	<i>N.t.b. op basis van jaarcijfers (publicatie september 2025)</i>
Gewezen deelnemers	9,0 mln	8,4 mln*	
Gepensioneerden	3,8 mln	3,9 mln	

Beheerd vermogen	Ultimo 2022	Ultimo 2023	Ultimo 2024**
Vermogen u.h.v. premieovereenkomsten	7,2 mld	9,6 mld	12,4 mld
Vermogen u.h.v. uitkeringsovereenkomsten	1.425,7 mld	1.546,6 mld	1.667,8 mld
Totaal vermogen	1.430,0 mld	1.556,2 mld	1.680,2 mld

\* Afname gewezen deelnemers als gevolg van automatische waardeoverdracht kleine pensioenen.

\*\* Beheerd vermogen voor 2024 is gebaseerd op de gegevens uit de kwartaalstaten.



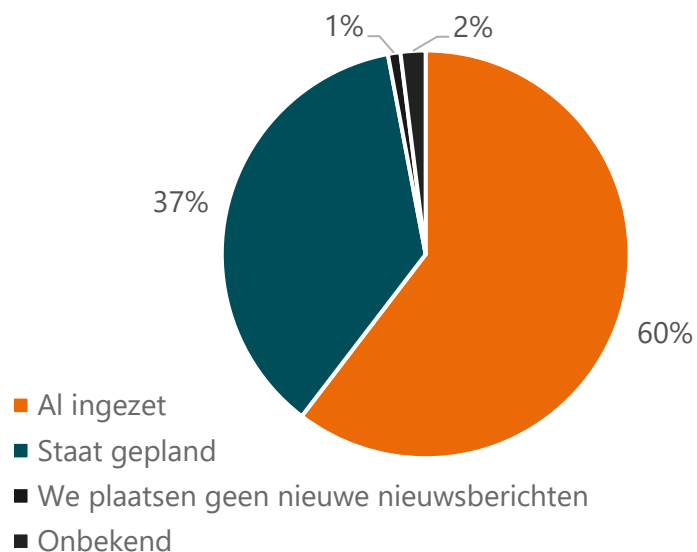
# Cijfermatige inzichten

## Resultaten uit onderzoeken

- Onderzoek: Dialoog en communicatie over de overstap ([link](#)).

*“Dit document bevat een overzicht van de verschillende instrumenten die pensioenfondsen inzetten om in dialoog te zijn met alle belanghebbenden en ze te informeren over de overstap naar een nieuwe pensioenregeling en de verwachte impact van de overstap.”*

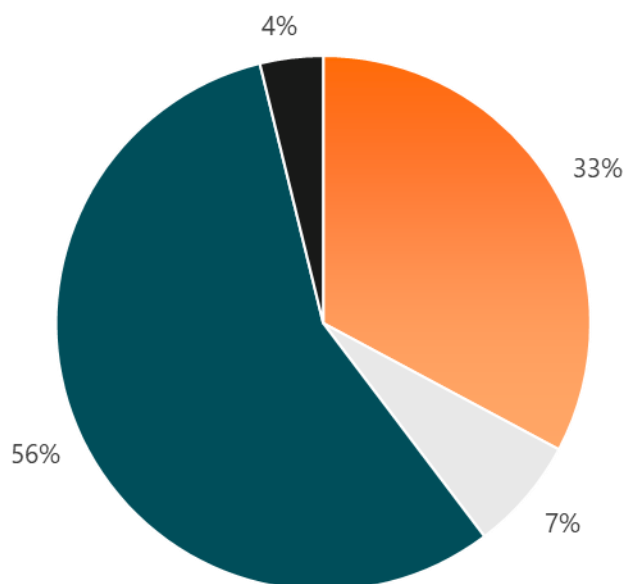
## Heeft het pensioenfonds al nieuwsberichten gedeeld over de nieuwe pensioenregeling?



# Cijfermatige inzichten

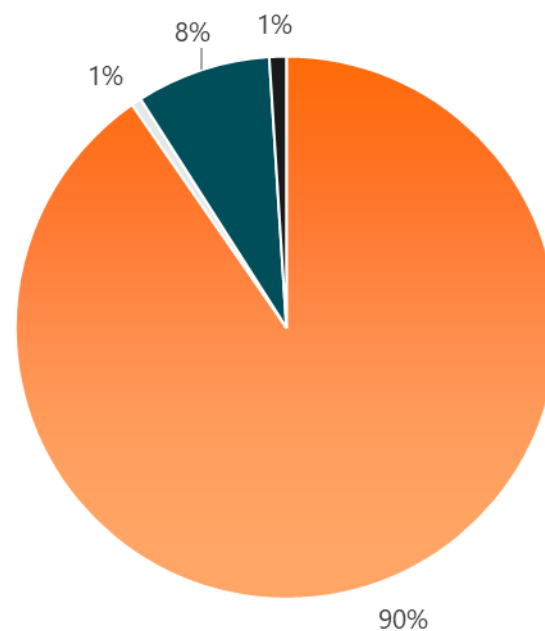
## Overige cijfermatige inzichten

### Type pensioenfondsen



### Type pensioenfondsen

(gewogen naar aantal deelnemers)



■ BPF ■ BRPF ■ OPF ■ APF

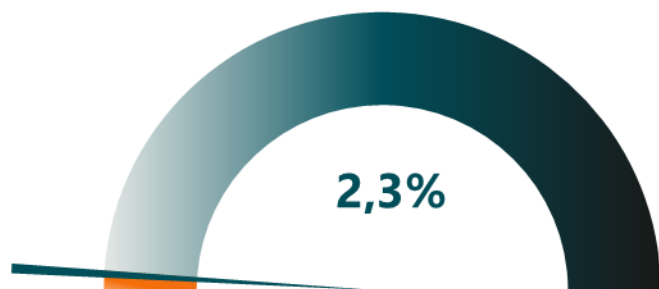


# Transitiegegevens

## Voortgang transitie ultimo juni 2025\*

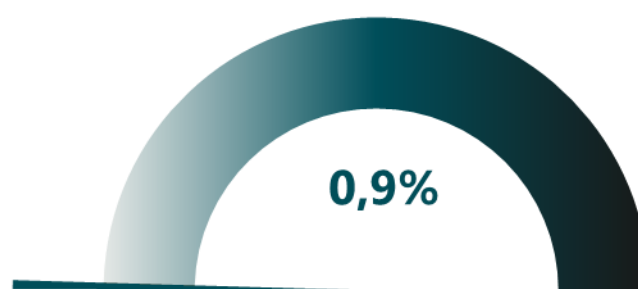
- Stand per einde kwartaal:

### Pensioenfondsen/kringen



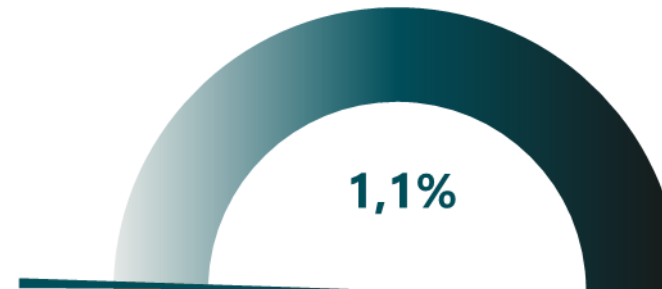
Bij het aantal pensioenfondsen/kringen dat over is, kijken we naar de actuele fondsen per einde kwartaal. Na de transitie geeft het resterende percentage dus het percentage weer van de pensioenfondsen/kringen die achterblijven in het oude stelsel ten opzichte van het totaal aantal fondsen op dat moment.

### Vermogen



Bij vermogen kijken we naar het percentage van het vermogen dat per einde van het kwartaal over is naar het nieuwe stelsel op basis van de vermogens eind 2023. Het resterende percentage geeft weer welk deel van het vermogen nog omgezet gaat worden, naar verwachting onder het Ftk blijft en naar een verzekeraar is gegaan (zie voor de uitsplitsing de volgende slide).

### Deelnemers



Bij deelnemers kijken we naar het percentage van de deelnemers dat per einde van het kwartaal over is naar het nieuwe stelsel op basis van de deelnemers eind 2023. Het resterende percentage geeft weer welk deel van de deelnemers nog omgezet gaat worden, naar verwachting onder het Ftk blijft en naar een verzekeraar is gegaan (zie voor de uitsplitsing de volgende slide).

\* Op basis van vermogens en deelnemers ultimo 2023.  
De kringen van een APF worden hier als apart pensioenfonds gezien.

# »» Transitiegegevens

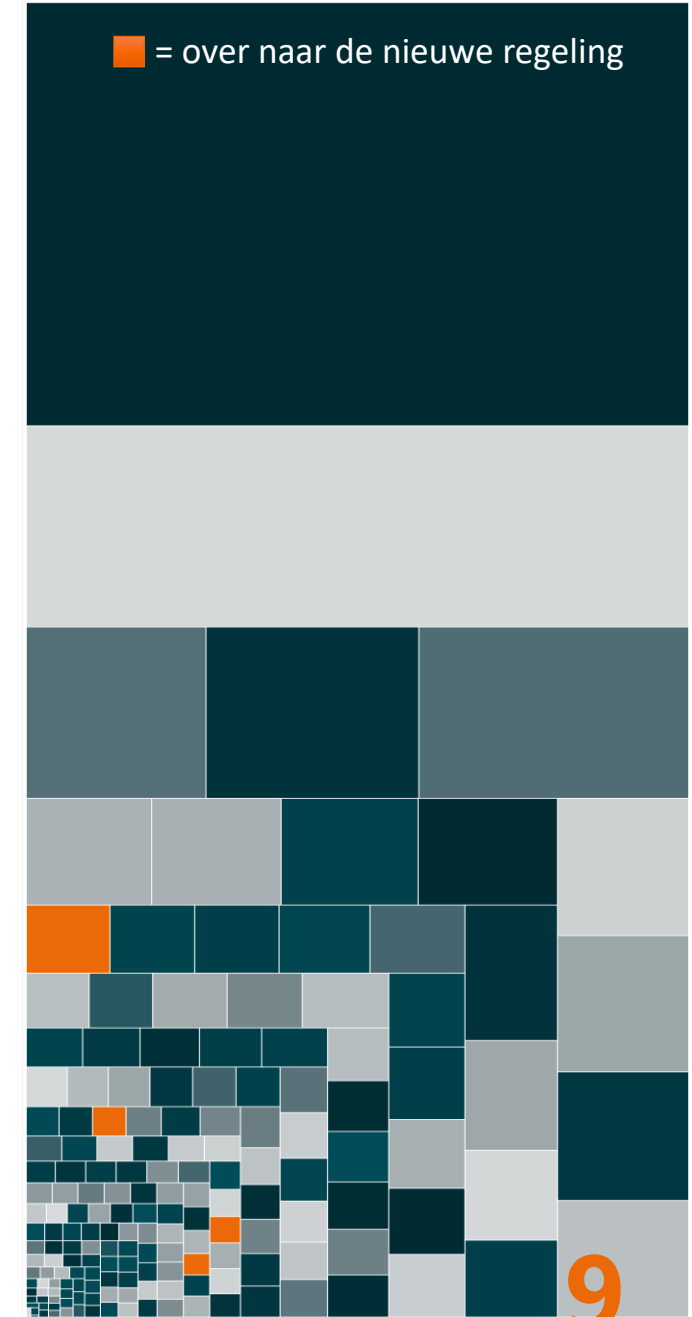
- Hoeveel is er al over naar het vernieuwde stelsel?

Hoeveel is al over naar het nieuwe stelsel?	
Pensioenfondsen/kringen	4
Deelnemers	207.000
Vermogen	14,4 mld

Hoeveel (nog) niet?	Nog niet omgezet	Blijft naar verwachting onder Ftk	Naar verzekeraar	Totaal
Vermogen	96,8%	1,9%	0,4%	99,1%
Deelnemers	97,3%	1,3%	0,3%	98,9%

- Belangrijkste ontwikkelingen in Q2:
  - 1 kring over naar het nieuwe stelsel.
  - 3 pensioenfondsen hebben de pensioenregeling en/of het vermogen ondergebracht bij een verzekeraar.

■ = over naar de nieuwe regeling



# »» Transitiegegevens

- Pensioenfondsen en kringen die al over zijn:

STICHTING BEROEPSPENSIENFONDS LOODSEN



Stap Pensioenkring Holland Casino

## Type pensioenfondsen over naar het nieuwe stelsel



■ BPF ■ BRPF ■ OPF ■ APF

*(gewogen naar  
aantal deelnemers)*



10



# »» Transitiegegevens

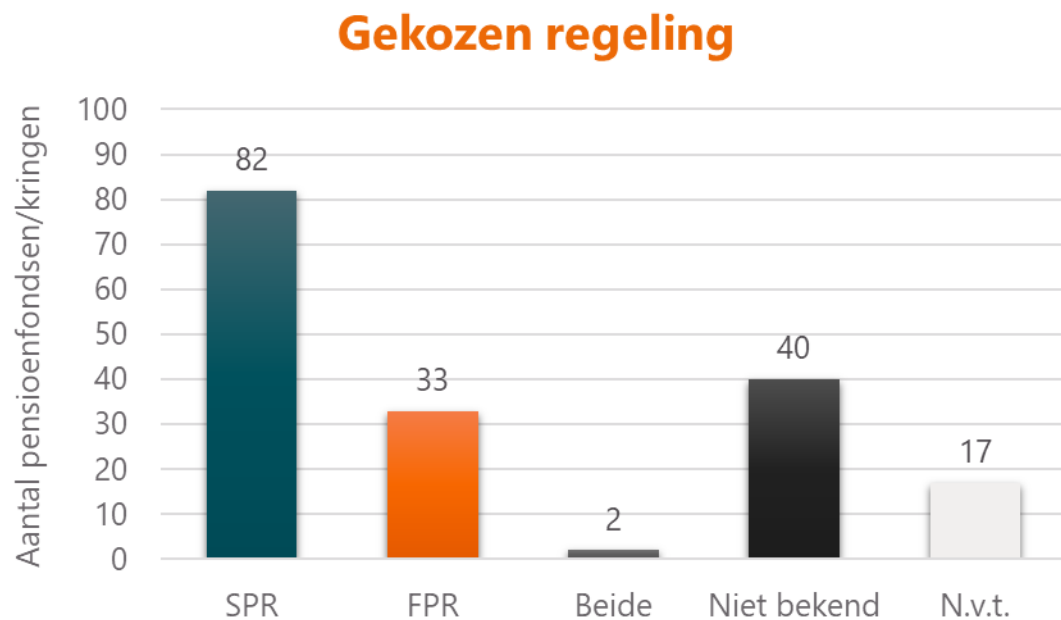
## Gegevens uit transitieplannen

- Inmiddels hebben wij ruim 130 transitieplannen in ons bezit. Andere fondsen:
  - Hebben hun transitieplan achter de inlog staan/niet publiek gemaakt.
  - Hebben hun transitieplan mogelijk nog niet afgerond.
  - Gaan liquideren/gaan niet invaren/hebben geen nieuwe opbouw onder de Wtp.
- In de analyses op de volgende twee slides hebben we de informatie uit deze transitieplannen gecombineerd met gegevens die wij reeds in ons bezit hadden.

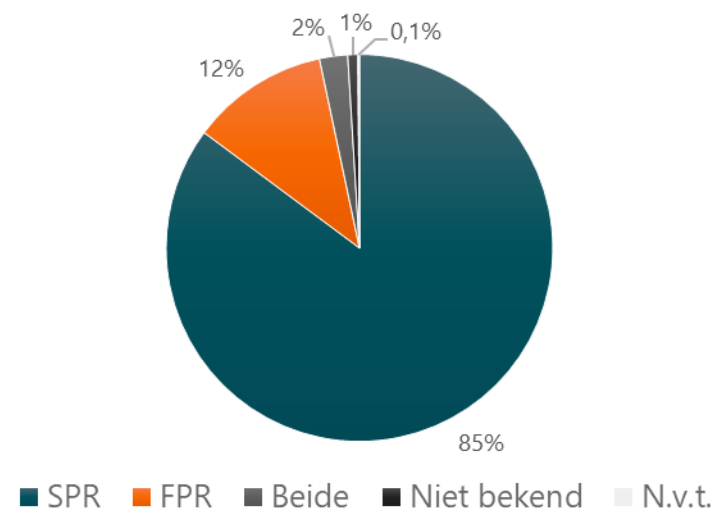


# »» Transitiegegevens

- Op basis hiervan zien we dat bij ruim 2 van de 3 regelingen, waarvoor een nieuwe regeling komt en het type regeling al bekend is, gekozen is voor een solidaire premieregeling.
- Als we dit wegen naar het aantal actieve deelnemers, dan krijgt circa 85% van de actieve deelnemers na de overgang een solidaire premieregeling.



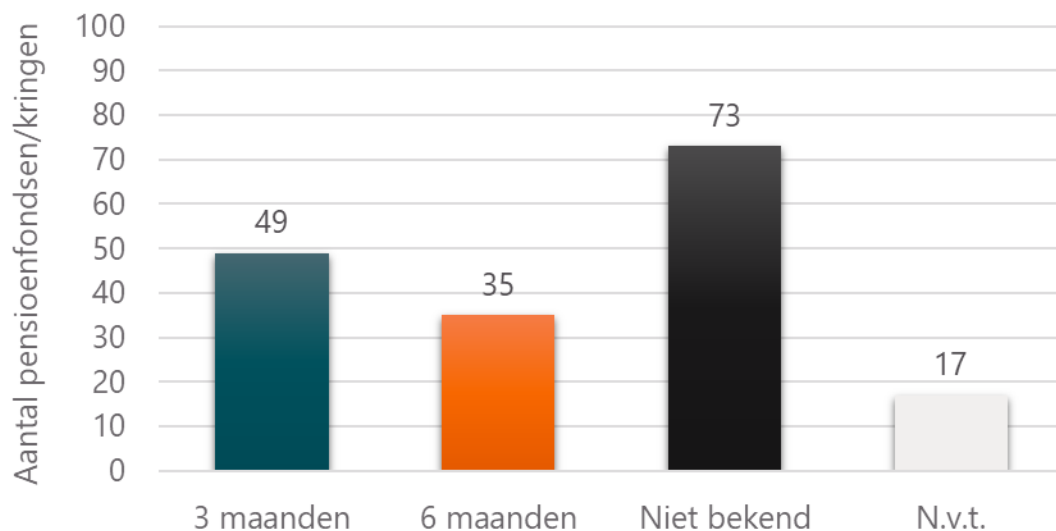
### Gekozen regeling (gewogen naar aantal actieven)



# »» Transitiegegevens

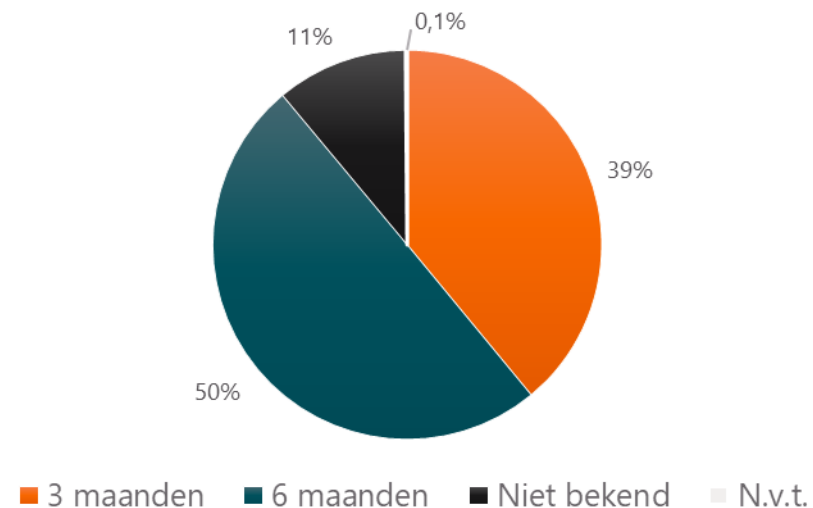
- Verder zien we dat bij ruim 2 van de 5 regelingen, waarvan de uitloopdekking voor het nabestaandenpensioen bekend is, gekozen is voor een uitloopdekking van maximaal 6 maanden.
- Als we dit wegen naar het aantal actieve deelnemers, dan krijgt circa de helft van de actieve deelnemers na de overgang een maximale uitloopdekking van 6 maanden.

## Maximale duur uitloopdekking



## Maximale duur uitloopdekking

(gewogen naar aantal actieven)



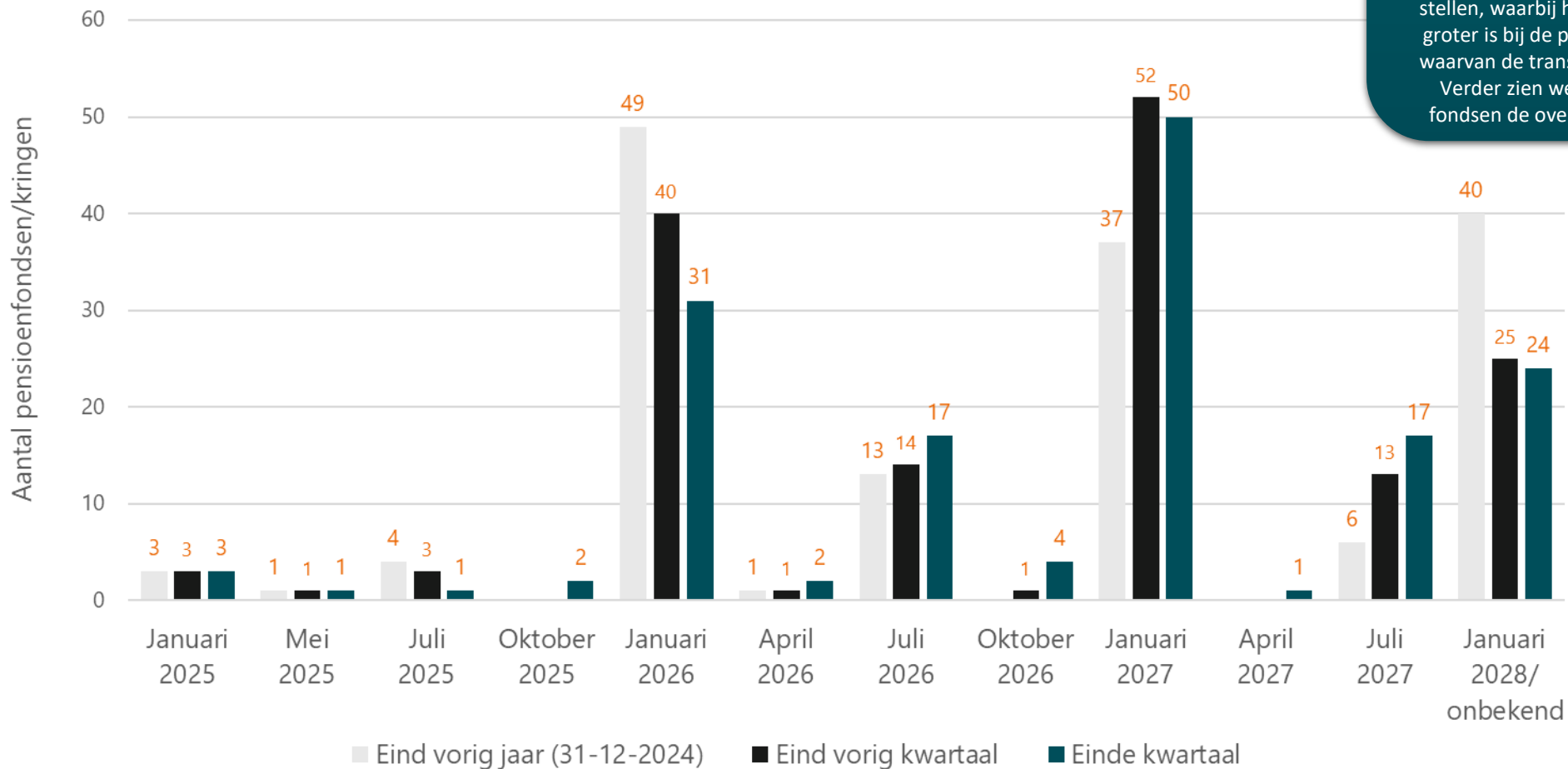
# Vooruitblik

- Pensioenfondsen/kringen die op koers liggen om in 2025 over te gaan/in te varen:

Pensioenfonds/kring	Transitiedatum	Type fonds	Keuze regeling	Uitvoerder
Openbare Bibliotheken	1-7-2025	BPF	SPR	AZL
Dierenartsen	1-10-2025	BRPF	FPR*	Achmea
Fysiotherapeuten	1-10-2025	BRPF	FPR*	Achmea

\* Eerste FPR-regelingen onder de Wet toekomst pensioenen.

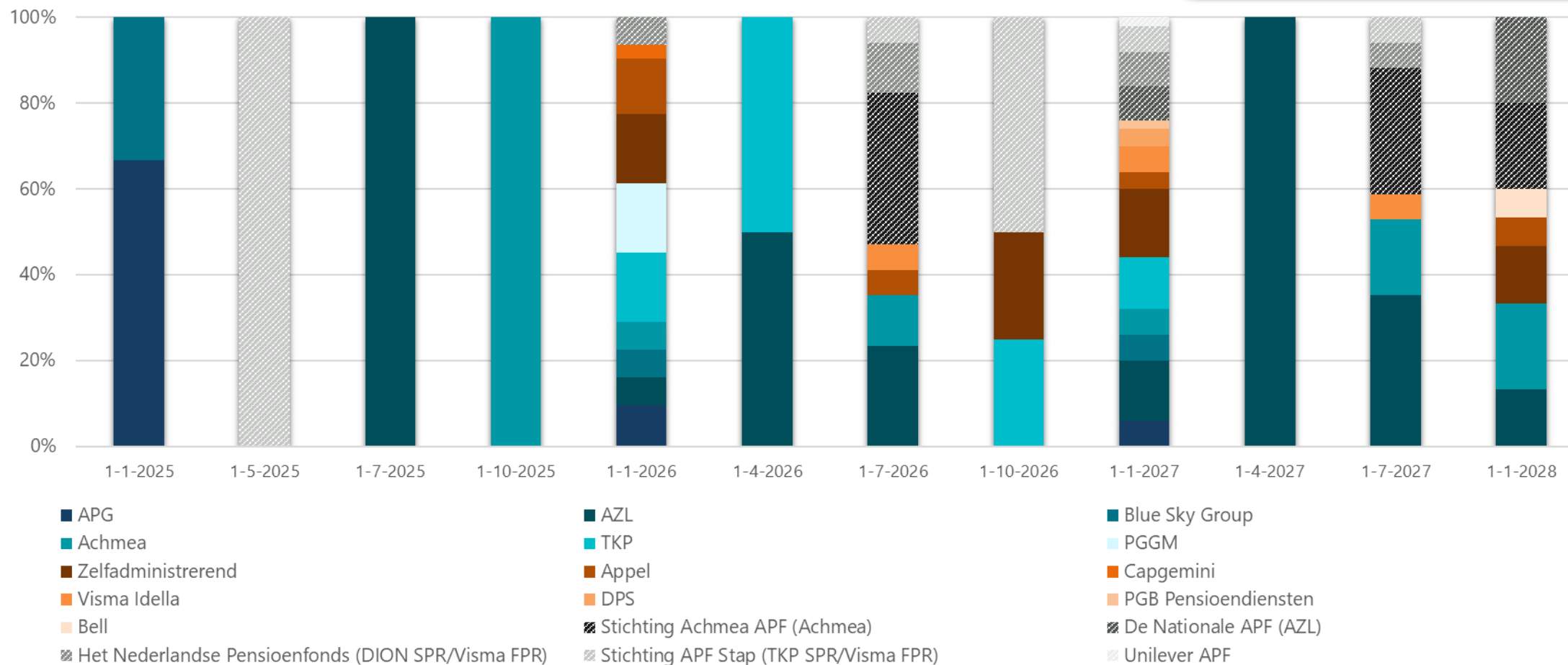
## Aantal pensioenfondsen/kringen per overgangsdatum



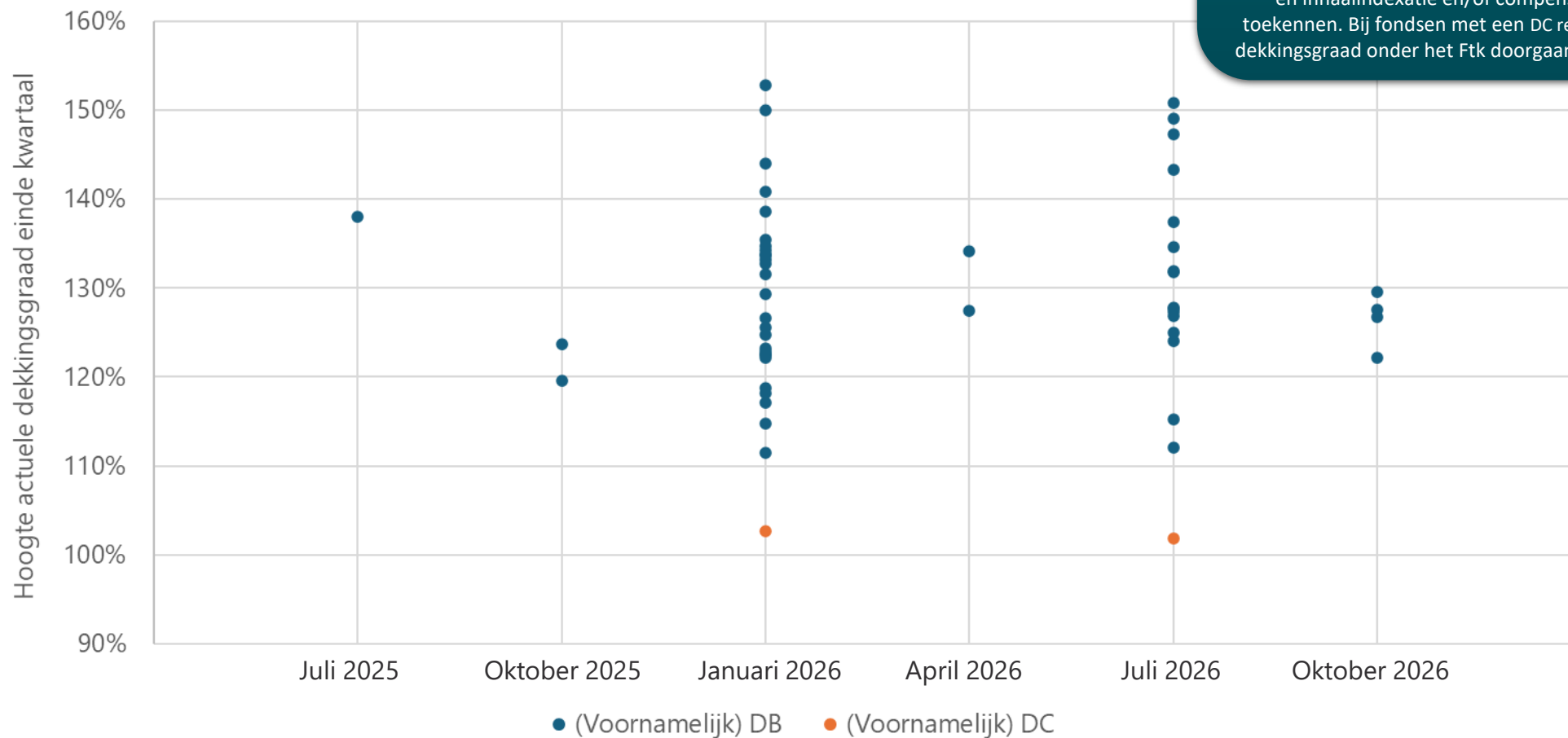
Deze grafiek geeft het aantal pensioenfondsen/kringen weer dat op een bepaalde datum overgaat. De vergelijking tussen de stand van huidig kwartaal, de stand van vorig kwartaal en de stand van vorig boekjaar laat zien dat in het eerste half jaar meerdere pensioenfondsen/kringen hebben besloten om de transitie uit te stellen, waarbij het aantal verschuivingen groter is bij de pensioenfondsen/kringen waarvan de transitiedatum dichterbij ligt. Verder zien we dat voor steeds meer fondsen de overgangsdatum bekend is.

De meeste grotere pensioenuitvoerders (blauw) hebben ervoor gekozen om in 2025 al pensioenregelingen in te varen, maar zijn in alle jaren goed zichtbaar. De kleinere pensioenuitvoerders (oranje) gaan pas vanaf 2026 invaren. Naar verwachting hebben per 1 januari 2027 alle uitvoeringsorganisaties tenminste één regeling overgebracht, met uitzondering van Bell. Zij doen tijdelijk de administratie voor Pensioenfonds Roeyers totdat het pensioenfonds is opgeheven.

## Pensioenuitvoeringsorganisaties per overgangsdatum



## Dekkingsgraden versus invaarmoment



De pensioenfondsen/kringen die in januari en mei 2025 zijn overgegaan, stonden er financieel goed voor. Ook het pensioenfonds dat in juli 2025 overgaat staat er goed voor. Het beeld voor de pensioenfondsen/kringen die per 1 oktober 2025 en daarna overgaan is diverser.

Fondsen met een lagere dekkinggraad (onder de 110%) kunnen mogelijk de solidariteitsreserve niet volledig vullen en inhaalindexatie en/of compensatie niet volledig toekennen. Bij fondsen met een DC regeling (oranje) ligt de dekkinggraad onder het Ftk doorgaans lager (enkel MVEV).



# Bijlagen



**Edith Maat**

11 september 2025

# Over de Pensioenfederatie

## Wie zijn wij?

- De Pensioenfederatie is de overkoepelende belangenbehartiger van bijna alle Nederlandse pensioenfondsen.
  - Huidig aantal leden (cijfers 2024): **141**.
  - Leden meegenomen in deze rapportage (de Nederlandse leden): **134**.
- Gevestigd in Den Haag en Brussel.



Pensioenfederatie  
Prinses Margrietplantsoen 90  
2595 BR DEN HAAG

Dutch Federation of  
Pension Funds  
Robert Schumanplein 9  
1040 Brussels



# Over de Pensioenfederatie

## Missie, visie en strategie 2022-2026

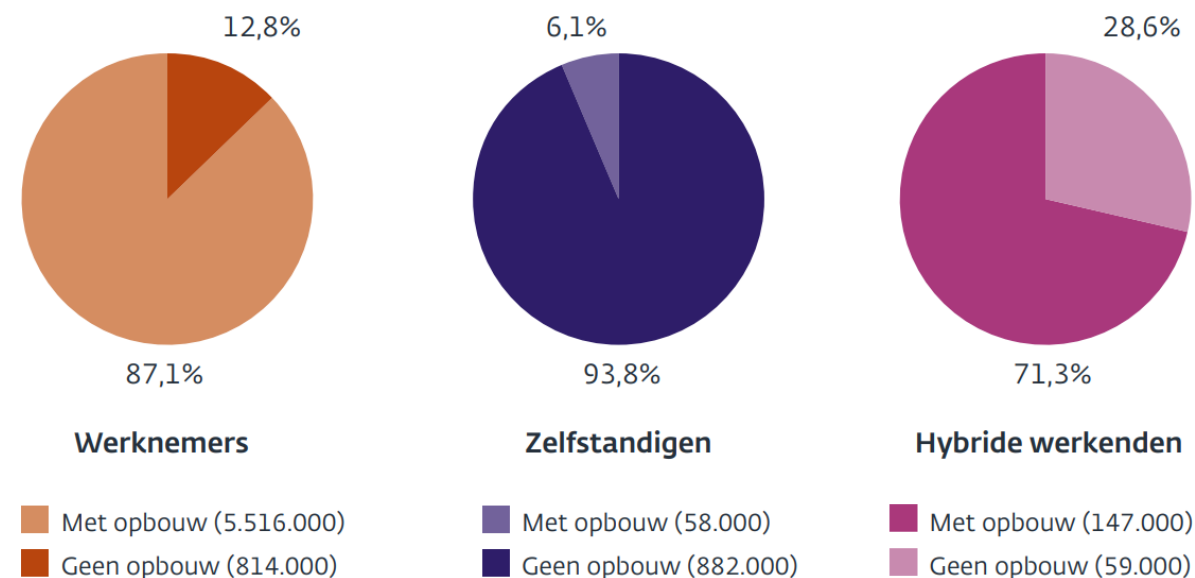


# Sectorbeeld

## Wie er (geen) pensioen opbouwen (cijfers 2020)

- De groep die geen tweede pijlerpensioen opbouwt is constant over de periode 2016-2020.
- In absolute aantallen zijn de groepen zelfstandigen en werknemers die niet opbouwen ongeveer even groot. Het betreft echter een groot deel van de zelfstandigen en een kleiner deel van de werknemers.
- Binnen de groep werknemers, lopen groepen met een laag opleidingsniveau, laag inkomen, jonge leeftijd en/of migratieachtergrond meer kans om geen pensioenopbouw te hebben.
- Jongere werknemers (onder de 30) en oudere werknemers (boven de 60) zijn in de periode 2016-2020 vaker gaan deelnemen, ongelijkheid naar leeftijd lijkt daarmee iets af te nemen.

Figuur 1: Percentage werkenden zonder pensioenopbouw in de tweede pijler per arbeidsvorm in 2020

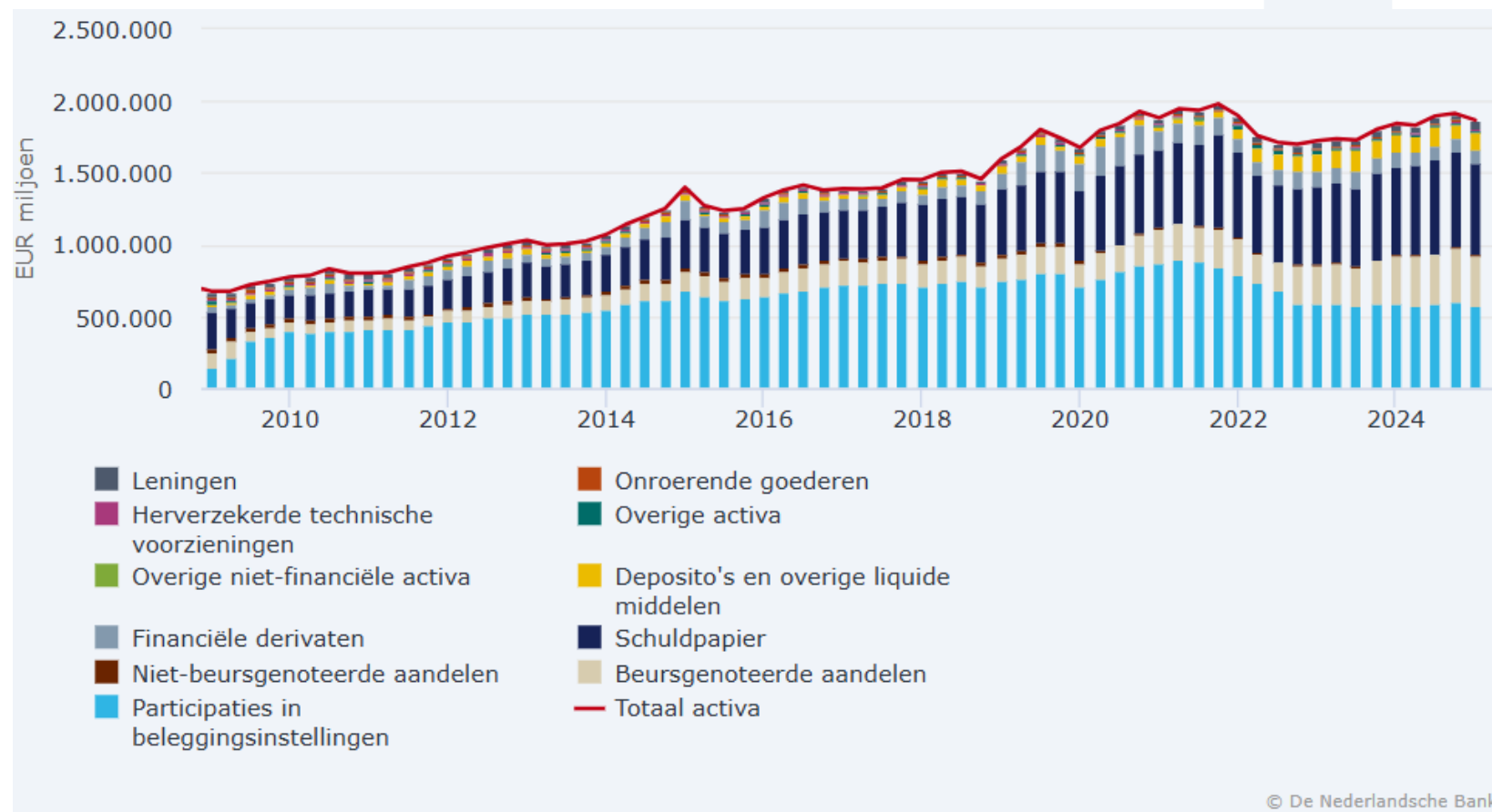


Toelichting: getal in de legenda geeft aantal personen weer

Bron: [DNB](#)

# Sectorbeeld

## Activa Nederlandse pensioenfondsen



Bron: [DNB](#)

22



# Sectorbeeld

## Levensverwachting Nederlanders

Gemiddelde levensverwachting in Nederland (nu) in de periode 2019-2022:

- Vrouwen: 83,1 jaar
- Mannen: 79,9 jaar

Bron: [GGD](#)

Levensverwachting geboren Nederland 2025 (straks):


- Vrouwen: 93,0 (AG 2022) → 92,9 (AG 2024)
- Mannen: 90,3 (AG 2022) → 90,2 (AG 2024)

Bron: [AG](#)

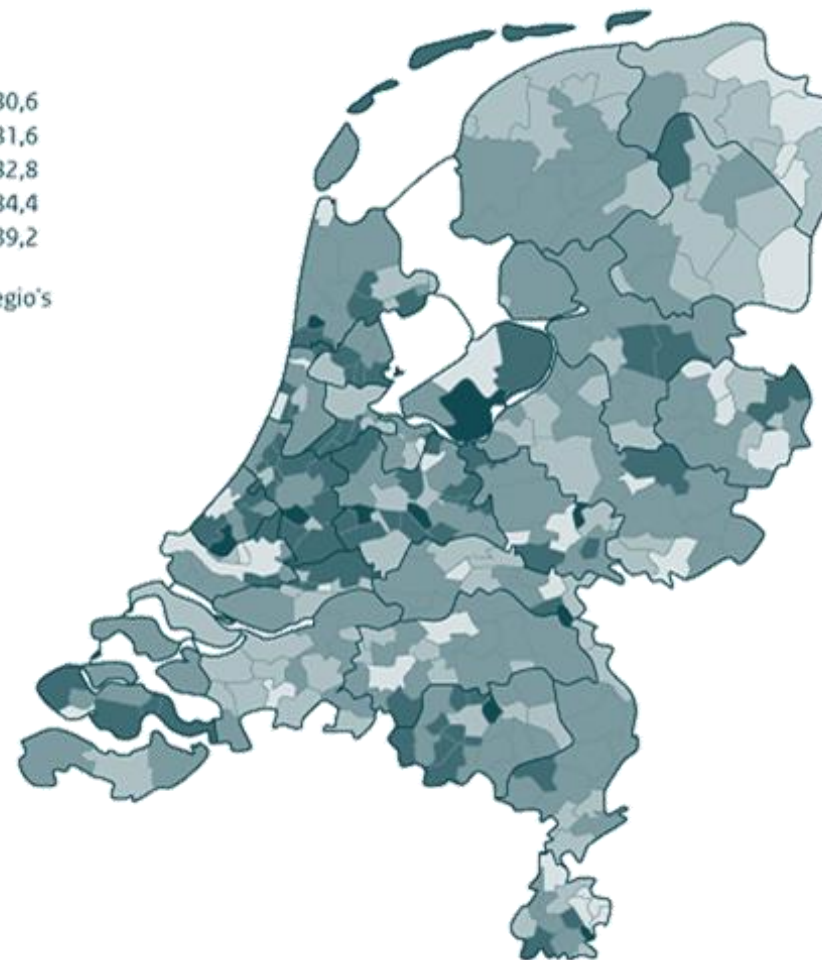
## Levensverwachting bij geboorte 2019-2022

Per gemeente

Jaren



— GGD-regio's



Bron: [CBS Doodsoorzakenstatistiek](#), gegevens bewerkt door RIVM

# Marit de Busser

Beleidsadviseur

## Contactinformatie

Marit.de.Busser@pensioenfederatie.nl

+ 31 (0)6 43 23 71 42